
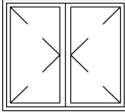
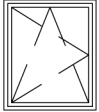
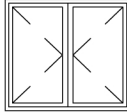
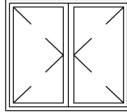
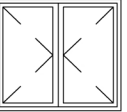

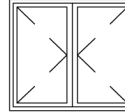
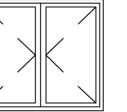
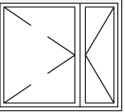
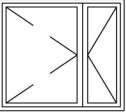
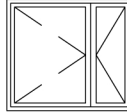

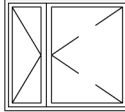
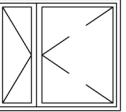
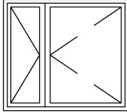

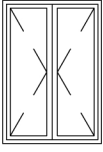
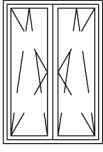
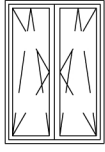
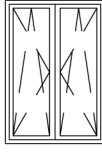
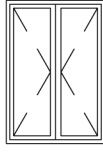

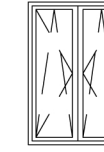



OŚRODEK ZDROWIA																
ZESTAWIENIE STOLARKI OKIENNEJ																
SYMBOL	01	02	03	04	05	06	07	08	09	010	011	012	013	014	015	016
ODPORNOŚĆ OGNIOWA																
SCHEMAT <small>WIDOK/RZUT</small>																
ZEWN. WYMIAR OŚCIEŻY <small>S x H</small>	56x46	162X143	118x142	163x142	164x144	146x144	73x143	164x143	146x146	145x144	147x144	146x144	56x143	146x145	155x146	146x146
WYMIAR OTWORU W MURZE <small>So x Ho</small>	60x50	166X147	122x146	167x146	168x148	150x148	77x147	168x147	150x150	149x148	151x148	150x148	60x147	150x149	159x150	150x150
PIWNICA	1	—	—	—	—	—	—	—	—	—	—	—	—	—	—	—
PARTER	—	1	1	1	1	1	1	1	1	—	—	—	—	—	—	—
I PIETRO	—	—	—	—	—	—	—	—	—	2	1	1	1	2	1	1
RAZEM <small>SZT/KOMPL.</small>	1	1	1	1	1	1	1	1	1	2	1	1	1	2	1	1
MATERIAŁ/SZKLENIE	PCV KOLOR BIAŁY OKNO ROZWIERALNO–UCHYŁNE	PCV KOLOR BIAŁY OKNO ROZWIERALNE	PCV KOLOR BIAŁY OKNO ROZWIERALNO–UCHYŁNE	PCV KOLOR BIAŁY OKNO ROZWIERALNE	PCV KOLOR BIAŁY OKNO ROZWIERALNE	PCV KOLOR BIAŁY OKNO ROZWIERALNE	PCV KOLOR BIAŁY OKNO ROZWIERALNE	PCV KOLOR BIAŁY OKNO ROZWIERALNE	PCV KOLOR BIAŁY OKNO ROZWIERALNE	PCV KOLOR BIAŁY OKNO ROZWIERALNE	PCV KOLOR BIAŁY OKNO ROZWIERALNE	PCV KOLOR BIAŁY OKNO ROZWIERALNE	PCV KOLOR BIAŁY OKNO ROZWIERALNE	PCV KOLOR BIAŁY OKNO ROZWIERALNE	PCV KOLOR BIAŁY OKNO ROZWIERALNE	PCV KOLOR BIAŁY OKNO ROZWIERALNE
INNE UWAGI <small>WYPOSAŻENIE, WYKOŃCZENIE, NR POMIESZCZENIA NF(0.01)</small>	OKNO PROJEKTOWANE	OKNO ISTNIEJCE	OKNO PROJEKTOWANE	OKNO ISTNIEJCE	OKNO ISTNIEJCE	OKNO ISTNIEJCE	OKNO ISTNIEJCE	OKNO ISTNIEJCE	OKNO ISTNIEJCE	OKNO ISTNIEJCE	OKNO ISTNIEJCE	OKNO ISTNIEJCE	OKNO ISTNIEJCE	OKNO ISTNIEJCE	OKNO ISTNIEJCE	OKNO ISTNIEJCE

ŚWIETLICA									
ZESTAWIENIE STOLARKI OKIENNEJ									
SYMBOL	01	02	03	04	05	06	07	08	09
ODPORNOŚĆ OGNIOWA									
SCHEMAT <small>WIDOK/RZUT</small>									
ZEWN. WYMIAR OŚCIEŻY <small>S x H</small>	127x148	127X185	129x183	127x184	129x184	146x144	127x183	126x183	127x182
WYMIAR OTWORU W MURZE <small>So x Ho</small>	131x152	131X189	133x187	131x188	133x188	130x185	131x187	130x187	131x186
PARTER	1	1	2	1	1	1	1	1	1
RAZEM <small>SZT/KOMPL.</small>	1	1	2	1	1	1	1	1	1
MATERIAŁ/SZKLENIE	PCV KOLOR BIAŁY OKNO ROZWIERALNE	PCV KOLOR BIAŁY OKNO ROZWIERALNE	PCV KOLOR BIAŁY OKNO ROZWIERALNO–UCHYŁNE	PCV KOLOR BIAŁY OKNO ROZWIERALNO–UCHYŁNE	PCV KOLOR BIAŁY OKNO ROZWIERALNO–UCHYŁNE	PCV KOLOR BIAŁY OKNO ROZWIERALNO–UCHYŁNE	PCV KOLOR BIAŁY OKNO ROZWIERALNO–UCHYŁNE	PCV KOLOR BIAŁY OKNO ROZWIERALNO–UCHYŁNE	PCV KOLOR BIAŁY OKNO ROZWIERALNO–UCHYŁNE
INNE UWAGI <small>WYPOSAŻENIE, WYKOŃCZENIE, NR POMIESZCZENIA NF(0.01)</small>	OKNO ISTNIEJCE	OKNO ISTNIEJCE	OKNO PROJEKTOWANE	OKNO PROJEKTOWANE	OKNO PROJEKTOWANE SZKŁO W OKNIE MLECZNE NIEPRZEZIERNE	OKNO PROJEKTOWANE	OKNO PROJEKTOWANE	OKNO PROJEKTOWANE OKNO P. POŻ E 30	OKNO PROJEKTOWANE

PROJEKTANT: TOMASZ KORAL SMOK ARCHITEKCI PRACOWNIA ARCHYTEKTONICZNA UL. KRÓLEWSKA 53/14, 30-081 KRAKÓW		
TEMAT: PRZEBUDOWA I ROZBUDOWA BUDYNKU OŚRODKA ZDROWIA Z LOKALEM MIESZKALNYM I ŚWIETLICY WRAZ Z INSTALACJAMI WEWNĘTRZNYMI WOD-KAN, C.O. I ENERGII ELEKTRYCZNEJ NA DZ. NR EWID. 253 W KOZUBOWIE		
INWESTOR GMINA PIŃCZÓW UL. 3 MAJA 10 28-400 PINCZÓW		
FAZA PROJEKT WYKONAWCZY		
BRANŻA ARCHITEKTURA	DATA	PODPIS
AUTORZY PROJEKTU mgr inż. arch Justyna Kosek-Koral mgr inż. arch Tomasz Koral mgr inż. arch Piotr Kila	UPRAWNIENIA MPOIA/018/2012	02.2013
SPRAWDZAJĄCY mgr inż. arch Piotr Sagan	UPRAWNIENIA MP-054 05/IV-2008-127-77	02.2013
TEMAT RYSUNKU ZESTAWIWNIE OKIEN		NUMER RYSUNKU PW-02-21
DATA LUTY 2013		SKALA
© PRAWA AUTORSKIE ZASTRZEŻONE		

UWAGA!
Wszystkie wymiary
sprawdzić na budowie