

ELEWACJA WSCHODNIA







ELEWACJA POŁUDNIOWA



Przykład elewacji wykończonej tynkiem ryflowanym

LEGENDA:

-  tynk w kolorze złamanej bieli STO Standard-K
-  tynk ryflowany kolor jasny szary STO Linear 30 poziome i pionowe ryflowanie
-  system paneli elewacyjnych kolor ciemny szary Rheinzink panele poziome H-25
-  cokół tynk mozaikowy w kolorze grafitowym

Niniejsze opracowanie chronione prawem autorskim.

<b>ikarchitekt</b> Izabela Kułagowska		tel. 793 301 105 www.ikarchitekt.pl	
		25-729 Kielce ul. Urzędnicza 17	
INWESTYCJA	Budowa budynku usługowego - zespołu gabinetów medycznych w Pińczowie na terenie działek nr ewid. 160/23, 225 i części działki 300/3, obręb 0008PIŃCZÓW MIASTO, gmina Pińczów, powiat pińczowski, województwo świętokrzyskie.	RYS. NR	<b>A/6</b>
		DATA	09.2020r.
BRANŻA	Architektura	STADIUM	koncepcja
RYSUNEK	<b>ELEWACJE</b>	NR UPRAWNIEŃ	PODPIS
PROJEKTANT	mgr inż. arch. Izabela Kułagowska	SW-17/2005	SKALA
			<b>1:100</b>